

日本製鉄株式会社 用地

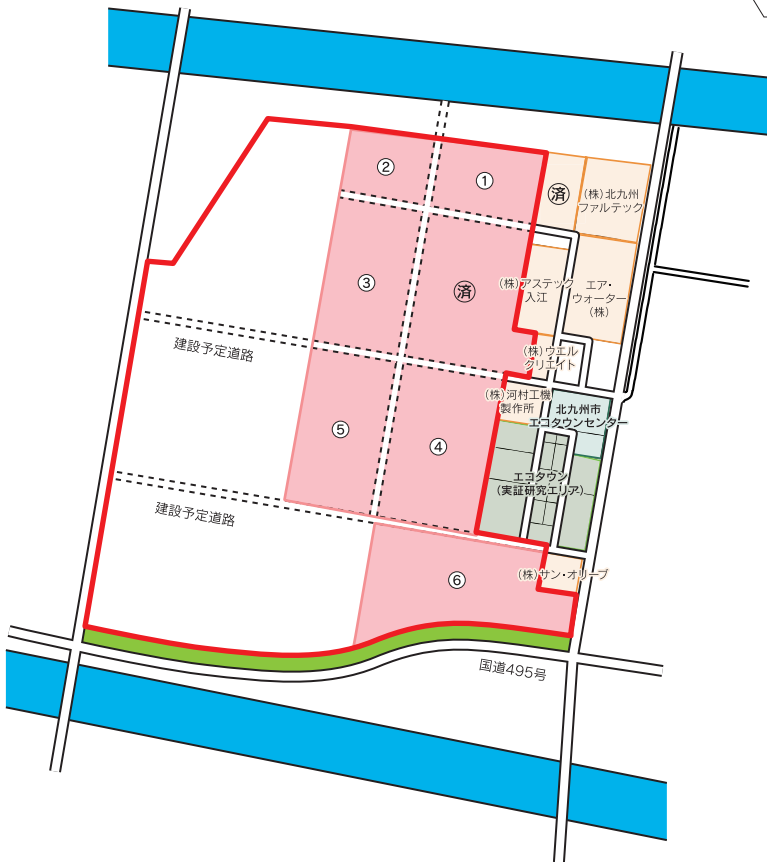
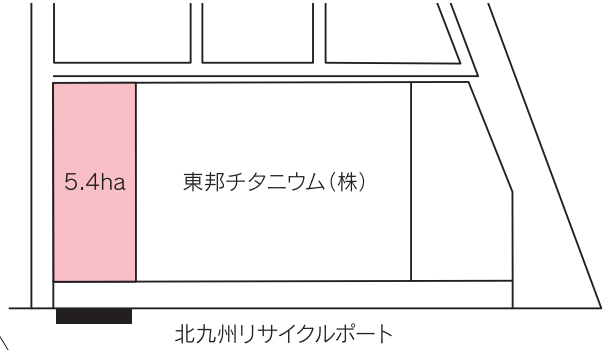
「響灘地区」

広大な用地と整備されたインフラで戦略的事業用地として分譲中です。

Check!



用地紹介動画
YouTubeで
公開中!



凡 例	
 	分譲地(開発中区画)


開発中区画

区画	面積
①	2.7ha
②	2.0ha
③	4.6ha(調整中)
④	6.0ha
⑤	4.9ha
⑥	6.0ha(調整中)

※用地開発や分譲条件等の
詳細はお問合せください。



要港湾利用



製造工場等

大型港湾施設に近接する広大な産業用地



用地概要

所在地	北九州市若松区向洋町、響町
面積	約83ha
分区	工業港区
用途地域	①②工業専用地域 建ぺい率60%/容積率200%
用水	上水道、工業用水
排水	要問い合わせ
電力	特別高圧(66kV、22kV) 高圧(6kV)
ガス	都市ガス供給区域
分譲価格	要相談